
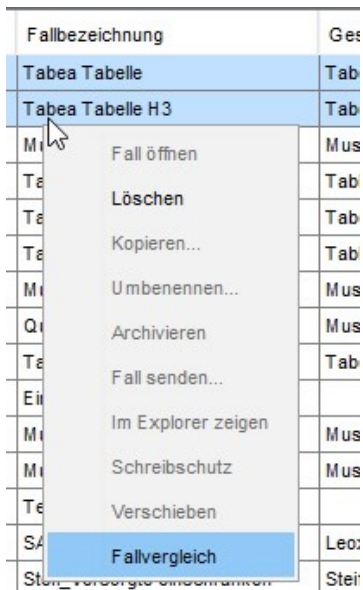


Neuerungen LEONARDO 19

1. Fallvergleich

In der Fallverwaltung wird der Fallvergleich mit dem Icon  gestartet. Dort können über *Suchen* dann zwei Fälle, die miteinander verglichen werden sollen, ausgewählt werden. Alternativ werden in der Fallverwaltung ein oder zwei Fälle markiert und über das Kontextmenü *Fallvergleich* aufgerufen.







Fallbezeichnung	Geo
Tabea Tabelle	Tab
Tabea Tabelle H3	Tab
M...	Mus
Ta...	Tab
Te...	Tab
Te...	Tab
M...	Mus
Q...	Mus
Te...	Tab
Ei...	
M...	Mus
M...	Mus
Te...	
SA...	Leo:
Ste...	Ste:

Eine weitere Möglichkeit besteht darin, aus einer Fallbearbeitung heraus direkt über das Menü *Extras* oder das o.g. Icon einen zweiten Fall auszuwählen und zu vergleichen.

In der *Übersicht* werden Gesamt-, Direktschaden und Regress der beiden Fälle nach Schadenspositionen unterteilt angezeigt und die Differenz ausgewiesen. Diese Darstellung lässt sich auf den bisherigen und den zukünftigen Schaden eingrenzen.

Fallvergleich - LEONARDO 19

Tabea Tabelle H3 Suchen...  

Tabea Tabelle Suchen...  

Übersicht **Details**

gesamt bisherig zukünftig

Gesamtschaden

	Tabea Tabelle H3	Tabea Tabelle	Differenz
Erwerbsausfall	677'256	1'034'516	357'260
Rentenschaden	151'050	54'438	-96'612
Haushaltschaden	438'106	638'348	200'242
Betreuungsschaden	0	107'896	107'896
Kosten		33'934	33'934
Weiterer Schaden			
Genugtuung	30'000	110'000	80'000
Anwaltskosten			
Zins	0	0	0
Total	1'296'412	1'979'132	682'720

Direktschaden

	Tabea Tabelle H3	Tabea Tabelle	Differenz
Erwerbsausfall	0	155'137	155'137
Rentenschaden	0	0	0
Haushaltschaden	438'106	638'348	200'242
Betreuungsschaden	0	107'896	107'896
Kosten		33'934	33'934
Weiterer Schaden			
Genugtuung	0	47'000	47'000
Anwaltskosten			
Zins	0	0	0
Total	438'106	982'315	544'209

Regress

	Tabea Tabelle H3	Tabea Tabelle	Differenz
Erwerbsausfall	677'256	879'379	202'123
Rentenschaden	151'050	54'438	-96'612
Haushaltschaden	0	0	0
Betreuungsschaden	0	0	0
Kosten		0	0
Weiterer Schaden			
Genugtuung	30'000	63'000	33'000
Anwaltskosten			
Zins	0	0	0
Total	858'307	996'817	138'510

In den *Details* lassen sich die Eingaben und Ergebnisse der Fälle über den Auswahlbaum anzeigen und vergleichen. Die Fälle können bearbeitet und die Änderungen gespeichert werden.

The screenshot displays the 'Fallvergleich - LEONARDO 19' application. It features two main panels for 'Tabeta Tabelle H3' and 'Tabeta Tabelle'. Each panel has a left-hand navigation tree under 'Eingaben' (Inputs) and 'Ergebnisse' (Results), and a central table for 'Abstrakte Bewertung' (Abstract Evaluation). The tables show columns for 'Von' (From), 'Bis' (To), 'Validenleistung (Std./Woche)', 'Invalid n.%', 'Ansatz (Fr./Std.)', 'Schaden/ Woche', and 'Schaden/ Periode'. The data rows include dates and corresponding values for these metrics.

2. Eingabehilfe Versorgung aus Erwerb

Mit einer Eingabehilfe für die Erfassung des Einkommens kann nun auch das Einkommen der Hinterbliebenen erfasst werden.

Erwerbsausfall - 2|6

Geburtsdatum: 19.06.1970 Todesdatum: 28.12.2010 Rechnungstag: 01.08.2019

[Einkommen Versorger](#) → [Einkommen Partnerin](#) → [Dynamisierung](#) → [Familienzulagen](#) → [Übersicht](#) → [Grafik](#)

unselbständig selbständig

	Von	Bis	Einkommen/ Jahr	ANB in Fr.	ANB in %	Einkommen/ Jahr netto
+	TT	31.12.2010	20'000	1'381	6.91	18'619
+	01.01.2011	31.12.2011	20'195	1'435	7.11	18'760
+	01.01.2012	31.12.2012	20'353	1'446	7.10	18'907
+	01.01.2013	31.12.2013	20'502	1'458	7.11	19'044
+	01.01.2014	31.12.2014	20'651	1'467	7.10	19'184
+	01.01.2015	18.06.2015	20'707	1'559	7.53	19'148
+	19.06.2015	31.12.2015	21'152	1'586	7.50	19'566
+	01.01.2016	31.12.2016	21'276	1'589	7.47	19'687
+	01.01.2017	31.12.2017	21'371	1'595	7.46	19'776
+	01.01.2018	31.12.2018	21'371	1'595	7.46	19'776
+	01.01.2019	RT	21'371	1'595	7.46	19'776
+	RT	50	22'000	1'646	7.48	20'354
+	50	18.06.2025	22'220	1'659	7.47	20'561
+	55	KAP ERWERB	22'220	1'715	7.72	20'505
					0.00	

Zudem ermöglicht die Eingabehilfe die Berechnung des Nettolohns und die Erfassung der Familienzulagen, bei denen im unteren Teil der Maske festzulegen ist, ob sie an die versorgte oder die hinterbliebene Person ausgerichtet wurden.

Erwerbsausfall - 4/6

Geburtsdatum 19.06.1970 Todesdatum 28.12.2010 Rechnungstag 01.08.2019

Einkommen Versorger → Einkommen Partnerin → Dynamisierung → **Familienzulagen** → Übersicht → Grafik

Familienzulagen berücksichtigen

Manja 200 monatlich bis 16 anschliessend 250 bis 20

Manuel 200 monatlich bis 16 anschliessend 250 bis 20

Von	Bis	Kinderrente Manja	Kinderrente Manuel	Ausfall/Monat	Ausfall/Jahr	Ausfall/Periode
TT	28.02.2015	200	200	400	4'800	20'028
01.03.2015	28.02.2019	250	200	450	5'400	21'600
01.03.2019	RT		200	200	2'400	1'006
RT	31.08.2019		200	200	2'400	199
01.09.2019	31.08.2023		250	250	3'000	11'088

Familienzulagen an Versorger
 Familienzulagen an Partnerin

Gleich wie in der Invalidität können die Einkommen auch individuell und generell moduliert werden. Die erfassten Einkommen werden direkt in den Hilfsrechner beim Versorgungsausfall übertragen und bei der Quotenbildung berücksichtigt.

3. Individuelle Quoten bei Versorgung aus Haushaltführung

Wird der Versorgungsausfall bei der Haushaltführung auf der Grundlage des kumulierten Aufwandes beider Partner berechnet, lassen sich daraus auch die Versorgungsanteile errechnen. Basierend darauf werden neben den Ingesamtwerten individuelle Quoten vorgeschlagen, die mit den ausgewählten SAKE-Tabellen berechnet werden. Diese Methode ist voreingestellt, da sie bessere Werte liefert.

Bestimmung der Versorgungsquoten

Individuelle Quoten Quoten Ingesamtwerte

Von	Bis	% Marion	% Manja	% Manuel
TT	EV Manja	15.70	42.10	42.10
EV Manja	RT	23.80		76.20
RT	EV Manuel	23.80		76.20
EV Manuel	04.04.2035	100.00		
05.04.2035	18.06.2035	100.00		
19.06.2035	KAP HAUSHALT	100.00		

Übernehmen Abbrechen

4. Zeitliche und persönliche Definition der Versorgungsgemeinschaft

Schon bis anhin konnten einzelne Versorgte in der Bewertung des Haushaltführungsschadens von der Berechnung ausgeschlossen werden. Neu können bei der Versorgung aus Erwerb, aus Renten und aus Haushaltführung Versorgte bei der Periodenbildung von der Versorgung ausgeschlossen werden, sodass auch die Verteilung nach Quoten sie nicht berücksichtigt.

Aus Geldleistung

Grafik einblenden

Aus Erwerb Aus Renten Konkreter Betrag

Ohne Rentenschaden Rentenausfall

Perioden Einkommen Versorgungsausfall Grafik

	Person	Geburtsdatum	Von	Längstens bis
<input checked="" type="checkbox"/>	Partnerin Marion	05.04.1971	TT	TOD
<input type="checkbox"/>	Kind Manja	26.02.1999	TT	20
<input checked="" type="checkbox"/>	Kind Manuel	05.08.2003	TT	25

5. Bemerkungsfelder

Bemerkungsfelder in den Eingabemasken erlauben die Kommentierung einzelner Berechnungsperioden.

-SAKE 2010		BFS-SAKE 2007		BFS-SAKE 2004		
Invalid in %	Ansatz (Fr./Std.)	Schaden/ Woche	Schaden/ Periode	Bemerkungen		
90	100.00	36.00	1'436	126'466	Über Ansatz muss noch Einigkeit gefunden werden	
80	50.00	36.00	716	56'236	Einschränkung im Haushalt folgt Feststellungen des Assessments	
10	50.00	36.00	308	10'349		
10	50.00	36.00	308	158'063	Steigerung Stundenansatz wird nicht akzeptiert	
80	50.00	40.57	560	238'829		

Die Bemerkungen werden mit dem Fall gespeichert. Beim Versenden kann gewählt werden, ob die Kommentare mit versandt werden sollen.