


# Nouveautés LEONARDO 19





## 1. Comparaison des cas

Dans la gestion de cas, la comparaison de cas peut être démarrée avec l'icône . Deux cas, qui doivent être comparés, peuvent alors être sélectionnés. Alternativement, un ou deux cas sont marqués et sélectionnés via le menu contextuel *comparer les cas ...* resp. *comparaison de cas*.

Fallbezeichnung	Geschädigte Person
Tabea Tabelle H3	Tabelle Tabea
Tabea Tabelle	Tabelle Tabea
Fall öffnen	lle Tabea
Löschen	
Kopieren...	er Mirko
Umbenennen...	er Mirko
Archivieren	er Mirko
Fall senden...	er Mirko
Im Explorer zeigen	Leonie
Schreibschutz	Werner
Verschieben	
<b>Fallvergleich</b>	
Fall mit einem anderen vergleichen...	

Une autre option consiste à créer un cas directement à partir du menu *Outils* ou de l'icône précité pour sélectionner un deuxième cas et le comparer.

Dans l'*aperçu*, les dommages directs et les recours directs des deux affaires sont subdivisés en fonction des postes du dommage. Les différences sont alors indiquées. Cette représentation est limitée aux dommages passés et futurs.

Tabea Tabelle H3			
Suchen...			
Tabea Tabelle			
Suchen...			

Übersicht **Details**

gesamt  bisherig  zukünftig

**Gesamtschaden**

	Tabea Tabelle H3	Tabea Tabelle	Differenz
Erwerbsausfall	677'256	1'034'516	357'260
Rentenschaden	151'050	54'438	-96'612
Haushaltschaden	438'106	638'348	200'242
Betreuungsschaden	0	107'896	107'896
Kosten		33'934	33'934
Weiterer Schaden			
Genugtuung	30'000	110'000	80'000
Anwaltskosten			
Zins	0	0	0
Total	1'296'412	1'979'132	682'720

**Direktschaden**

	Tabea Tabelle H3	Tabea Tabelle	Differenz
Erwerbsausfall	0	155'137	155'137
Rentenschaden	0	0	0
Haushaltschaden	438'106	638'348	200'242
Betreuungsschaden	0	107'896	107'896
Kosten		33'934	33'934
Weiterer Schaden			
Genugtuung	0	47'000	47'000
Anwaltskosten			
Zins	0	0	0
Total	438'106	982'315	544'209

**Regress**

	Tabea Tabelle H3	Tabea Tabelle	Differenz
Erwerbsausfall	677'256	879'379	202'123
Rentenschaden	151'050	54'438	-96'612
Haushaltschaden	0	0	0
Betreuungsschaden	0	0	0
Kosten		0	0
Weiterer Schaden			
Genugtuung	30'000	63'000	33'000
Anwaltskosten			
Zins	0	0	0
Total	858'307	996'817	138'510

Dans *détails*, les données et les résultats peuvent être affichés et comparés via l'arborescence des cas. Les cas peuvent ainsi être édités et les modifications sauvegardées.

Fallvergleich - LEONARDO 19

Tabee Tabelle H3 Suchen...  
 Tabee Tabelle Suchen...  
 Übersicht Details

**Tabee Tabelle H3**  
**Haushaltschaden** GT 05.05.1967 UT 25.11.2015 RT 01.10.2019 Rechnungsgrundlagen AHV 2015

Gratik einblenden Grafik Notizen

**Tabee Tabelle**  
**Haushaltschaden** GT 05.05.1967 UT 25.11.2015 RT 01.10.2019 Rechnungsgrundlagen AHV 2015

Gratik einblenden Grafik Notizen

**Eingaben**

- Grunddaten
- Geschädigte Person
- Weitere Biologie
- Schaden
  - Erwerbsausfall
  - Haushaltschaden
  - Betreuungsschaden
  - Kosten
  - Weiterer Schaden
  - Genugtuung
  - Sachschaden
  - Anwaltskosten
- Versicherungsleistungen
  - MIAHV
  - UVG
  - Geldliche Vorsorge
  - UVGZ
  - Krankenversicherung
  - MitArversicherung
  - Weiterer Lohn
- Haltung
  - Hafpflicht
  - Hafpflichtversicherung
  - Akontozahlungen
  - Kapitalisierung/Zinsen
  - Kapitalisierung
  - Zinsen
- Ergebnisse
  - Gesamtschaden
  - Übersicht
  - Schadenspositionen
  - Erwerbsausfall
  - Haushaltschaden
  - Betreuungsschaden
  - Kosten
  - Weiterer Schaden
  - Genugtuung
  - Sachschaden
  - Versicherungsleistungen
    - Leistungsübersicht
    - Leistungsanrechnung
  - Zinsen
    - Schadenzinsen
    - Regresszinsen
    - Notizenübersicht

**Konkrete Auslagen**

Bezeichnung	Betrag	Zahlungdatum	Von	Bis	Referenz

Zelle löschen

**Abstrakte Bewertung**

	Von	Bis	Validenleistung (Std./Woche)	Invald n. %	Ansatz (Fr./Std.)	Schaden/ Woche	Schaden/ Periode
(B) UT	04.08.2017		39.90	80.00	27.00	862	76863
(B) 05.08.2017	06.02.2019		39.80	50.00	27.54	548	43370
(B) 07.02.2019	RT		17.10	50.00	28.10	240	8077
(B) RT	04.05.2031		17.10	50.00	28.10	240	123377
(B) 05.05.2031	KAP HA		27.60	50.00	31.66	437	186420

Zelle löschen

**Abstrakte Bewertung**

	Von	Bis	Validenleistung (Std./Woche)	Invald n. %	Ansatz (Fr./Std.)	Schaden/ Woche	Schaden/ Periode
(B) UT	06.02.2017		35.40	100.00	30.00	1062	67088
(B) 07.02.2017	04.08.2017		27.40	100.00	30.60	839	21383
(B) 05.08.2017	06.02.2019		20.60	70.00	30.60	441	34915
(B) 07.02.2019	RT		19.50	70.00	31.22	428	14326
(B) RT	04.05.2031		19.50	70.00	31.22	428	218840
(B) 05.05.2031	04.05.2032		29.90	70.00	35.18	736	23596
(B) 05.05.2032	04.05.2047		26.20	70.00	35.18	645	204674
(B) 05.05.2047	KAP HA		28.10	70.00	35.18	692	53528

Zelle löschen

## 2. Aide de saisie pour la perte de soutien en espèces

Avec l'aide de saisie du revenu, il est maintenant possible d'introduire le revenu de la personne soutenue.

Erwerbsausfall - 2|6

Geburtsdatum 19.06.1970 Todesdatum 28.12.2010 Rechnungstag 01.08.2019

Einkommen Versorger – Einkommen Partnerin – Dynamisierung – Familienzulagen – Übersicht – Grafik

unselbständig  selbständig

	Von	Bis	Einkommen/ Jahr	ANB in Fr.	ANB in %	Einkommen/ Jahr netto
+	TT	31.12.2010	20'000	1'381	6.91	18'619
+	01.01.2011	31.12.2011	20'195	1'435	7.11	18'760
+	01.01.2012	31.12.2012	20'353	1'446	7.10	18'907
+	01.01.2013	31.12.2013	20'502	1'458	7.11	19'044
+	01.01.2014	31.12.2014	20'651	1'467	7.10	19'184
+	01.01.2015	18.06.2015	20'707	1'559	7.53	19'148
+	19.06.2015	31.12.2015	21'152	1'586	7.50	19'566
+	01.01.2016	31.12.2016	21'276	1'589	7.47	19'687
+	01.01.2017	31.12.2017	21'371	1'595	7.46	19'776
+	01.01.2018	31.12.2018	21'371	1'595	7.46	19'776
+	01.01.2019	RT	21'371	1'595	7.46	19'776
+	RT	50	22'000	1'646	7.48	20'354
+	50	18.06.2025	22'220	1'659	7.47	20'561
+	55	KAP ERWERB	22'220	1715	7.72	20'505
					0.00	

Par ailleurs, l'aide à la saisie vous permet de calculer le salaire net et d'enregistrer les allocations familiales. Dans la partie inférieure du masque de saisie, il est possible de déterminer si les allocations familiales sont imputables au soutien ou à la personne soutenue.

Erwerbsausfall - 4/6

Geburtsdatum 19.06.1970 Todesdatum 28.12.2010 Rechnungstag 01.08.2019

Einkommen Versorger → Einkommen Partnerin → Dynamisierung → **Familienzulagen** → Übersicht → Grafik

Familienzulagen berücksichtigen

Manja 200 monatlich bis 16 anschliessend 250 bis 20

Manuel 200 monatlich bis 16 anschliessend 250 bis 20

Von	Bis	Kinderrente Manja	Kinderrente Manuel	Ausfall/Monat	Ausfall/Jahr	Ausfall/Periode
TT	28.02.2015	200	200	400	4'800	20'028
01.03.2015	28.02.2019	250	200	450	5'400	21'600
01.03.2019	RT		200	200	2'400	1'006
RT	31.08.2019		200	200	2'400	199
01.09.2019	31.08.2023		250	250	3'000	11'088

Familienzulagen an Versorger  
 Familienzulagen an Partnerin

Comme dans les cas d'invalidité, les revenus peuvent également être modulés individuellement et de manière globale. Les revenus ainsi fixés sont transférés directement dans le calculateur d'aide pour déterminer la perte de soutien et sont ainsi pris en compte dans la résolution des quotes-parts de soutien.

### 3. Quotes-parts individuelles dans la perte de soutien en nature

Si la perte de soutien en nature est basée sur les heures cumulées des deux partenaires, les parts de soutien seront calculées à partir de celles-ci. Partant, le programme propose des quotes-parts individuelles en plus des valeurs totales, après qu'elles aient été déterminées à l'aide des tables ESPA sélectionnées. Cette méthode est définie par défaut, car elle fournit de meilleures valeurs.

Bestimmung der Versorgungsquoten

Individuelle Quoten  Quoten Insgesamtwerte

Von	Bis	% Marion	% Manja	% Manuel
TT	EV Manja	15.70	42.10	42.10
EV Manja	RT	23.80		76.20
RT	EV Manuel	23.80		76.20
EV Manuel	04.04.2035	100.00		
05.04.2035	18.06.2035	100.00		
19.06.2035	KAP HAUSHALT	100.00		

Übernehmen Abbrechen

#### 4. Définition personnelle et temporelle dans la communauté de soutien

Comme jusqu'à présent, la personne soutenue pouvait être exclue individuellement du calcul de la perte de soutien en nature. Ce qui est nouveau, la même personne soutenue peut également être exclue du calcul en cas de perte de soutien provenant du gain, provenant de rentes, ceci pendant la période concernée, de telle sorte qu'elle ne puisse pas être prise en compte dans la détermination des quotes-parts de soutien.

**Aus Geldleistung**

Grafik einblenden

Aus Erwerb   Aus Renten   Konkreter Betrag

Ohne Rentenschaden    Rentenausfall

Perioden   Einkommen   Versorgungsausfall   Grafik

	Person	Geburtsdatum	Von	Längstens bis
<input checked="" type="checkbox"/>	Partnerin Marion	05.04.1971	TT	TOD
<input type="checkbox"/>	Kind Manja	26.02.1999	TT	20
<input checked="" type="checkbox"/>	Kind Manuel	05.08.2003	TT	25

#### 4. Les commentaires dans les champs prévus à cet effet

Il est possible d'ajouter des commentaires dans les champs prévus à côté des périodes de calcul.

-SAKE 2010		BFS-SAKE 2007		BFS-SAKE 2004		
Invalid in %	Ansatz (Fr./Std.)	Schaden/ Woche	Schaden/ Periode	Bemerkungen		
90	100.00	36.00	1'436	126'466	Über Ansatz muss noch Einigkeit gefunden werden	
30	50.00	36.00	716	56'236	Einschränkung im Haushalt folgt Feststellungen des Assessments	
10	50.00	36.00	308	10'349		
10	50.00	36.00	308	158'063	Steigerung Stundenansatz wird nicht akzeptiert	
50	50.00	40.57	560	238'829		

Les commentaires sont enregistrés avec le cas. Lors de l'envoi du cas, il demeure possible de sélectionner ou non ces commentaires.